

# ストローを ヒンメリ作りに 使ってみませんか?

ワークショップや子ども体験教室、手芸に




インテリアで  
人気上昇中!

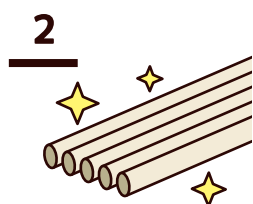
## 「ヒンメリ」とは

麦わらで作る北欧フィンランドの装飾品。翌年の豊作を願ったり、幸運と子宝に恵まれる事を願ったりしている意味が込められています。

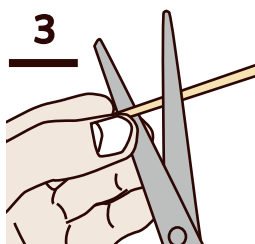
麦わらより  
ストローのメリットは!?




ささくれがなく安全



菌が発生せず衛生的



加工しやすい



丈夫で長持ち

ストローのみの提供となっております。ヒンメリのその他使用する材料については別途ご用意ください。

まずはお問い合わせください。

サンプル・見積り等のご相談承っております。

※ヒンメリストローは特注のため、色、サイズ、長さ等オーダーメイドで承ります。



製作事例  
カラー:ページュ  
口径:3mm 長さ:350mm

カラー:ゴールド  
口径:3mm 長さ:300mm

ストローでは珍しいネイチャーカラー!

ゴールドもあるよ!

飲料用・工業用・医療用 ストローメーカー



シバセ工業株式会社

会社ホームページ▶

<https://www.shibase.co.jp>



シバセ

検索


ご注文・お問い合わせはこちら

本社 岡山県浅口市鴨方町六条院中3037 TEL: 0865-44-2215 FAX: 0865-44-2640 担当: 玉石 (たまいし)  
 関東営業所 埼玉県さいたま市大宮区桜木町1-9-18-6F TEL: 080-3876-2212 FAX: 050-6877-5385 担当: 久森 (ひさもり)


☎ 0865-44-2215



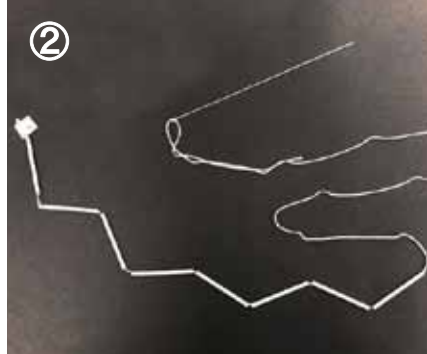
# 星型ヒンメリの作り方



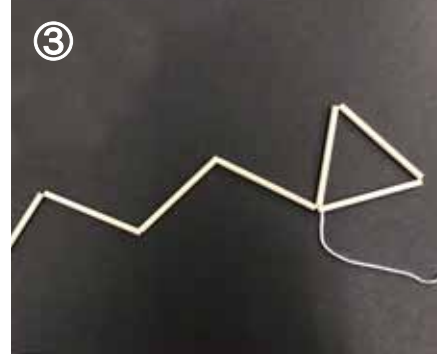
用意するもの…ヒンメリストロー、ハサミ、定規、レース糸、長い針(10cm以上)、テープ




5cm×18本、6cm×12本、9cm×12本にカットします。




5cmを8本、糸に通します。




右の3本で三角形を作り結びます。




5cmを2本通し三角形を作って結ぶのを繰り返します。




三角形が6個出来たら円にして結びます。




6cmを2本通し内側に三角形を作ります。



6cmを1本通して結び、内側に三角形を6個作ります。



9cmを1本通し外側の頂点と内側の頂点を繋げます。



6本通して表面完成です。



6cmを2本通し裏面を同じように作ります。



## 完成!

つりさげ用の輪っかをつかって、  
おうちにつるしてみよう!

